

Муниципальное автономное дошкольное образовательное учреждение  
«Детский сад №70 с приоритетным осуществлением деятельности  
по социально-гуманитарному направлению развития детей»

Методическая разработка:

# Альбом построек из конструктора LEGO education «Учись учиться»

Автор: Едик Анна Анатольевна  
Воспитатель высшей  
квалификационной категории

г. Каменск-Уральский 2022

Альбом построек из конструктора LEGO education «Учись учиться» предназначен для обучения конструированию детей старшего дошкольного возраста. Пользуясь только индивидуальным набором деталей, ребенок сможет построить игрушки.

В данном пособии представлены фотосхемы конструирования по образцу.

Конструирование по образцу - заключается в том, что детям предлагают образцы построек, выполненных из деталей строительного материала и конструкторов, как правило, показывая способы их воспроизведения. Это обеспечивает прямую передачу детям готовых знаний, способов действий, основанных на подражании. Использование образцов - это важный этап обучения, в ходе которого дети узнают о свойствах деталей строительного материала, овладевают техникой возведения построек (учатся выделять пространство для постройки, аккуратно соединять детали, делать перекрытия и т.п.).

Альбом построек из конструктора LEGO education «Учись учиться» станет воспитателю методическим пособием при планировании и проведении НОД. Практика показывает, что только систематическая работа с дошкольниками содействует развитию у детей способностей к техническому творчеству, предоставляет им возможность творческой самореализации посредством овладения ЛЕГО-конструированием. Работа с альбомом не только создаст условия для овладения основами конструирования, но и будет содействовать формированию знаний о счёте, форме, пропорции, симметрии, понятии части и целого у дошкольников, способствовать формированию знания и умения ориентироваться в технике чтения элементарных схем. Создаст условия для развития внимания, памяти, образного и пространственного мышления дошкольников. Будет способствовать развитию творческой активности ребёнка, расширению кругозора и развитию представлений об окружающем мире.

Работа с альбомом может быть построена воспитателем в индивидуальной, подгрупповой и групповой форме, в планируемой и свободной деятельности дошкольников. Благодаря альбому, в свободной деятельности дошкольники смогут собрать игрушку для игр с друзьями и не только. Таким образом, будут успешно решаться воспитательно - образовательные задачи, направленные на формирование умений составлять план действий и применять его для решения практических задач, осуществлять анализ и оценку проделанной работы; на воспитание организационно-волевых качеств личности (терпение, воля, самоконтроль); на создание условий для развития навыков межличностного общения и коллективного творчества.

ЕДИК АННА АНАТОЛЬЕВНА

ОРГАНИЗАЦИЯ СИСТЕМАТИЧЕСКОЙ  
РАБОТЫ С ДОШКОЛЬНИКАМИ



Альбом построек из  
конструктора LEGO education  
для детей дошкольного возраста  
5-6 лет

# СОДЕРЖАНИЕ








- Конструирование по образцу «Верблюд»
- Конструирование по образцу «Обезьяна»
- Конструирование по образцу «Слон»
- Конструирование по образцу «Грузовик»
- Конструирование по образцу «Катер»
- Конструирование по образцу «Дом фермера»
- Конструирование по схеме «Девочка»
- Конструирование по схеме «Мальчик»






# Верблюд



















# Обезьяна











# Слон











# Слон





# Грузовик












# Катер





# Катер



# Катер






# Катер

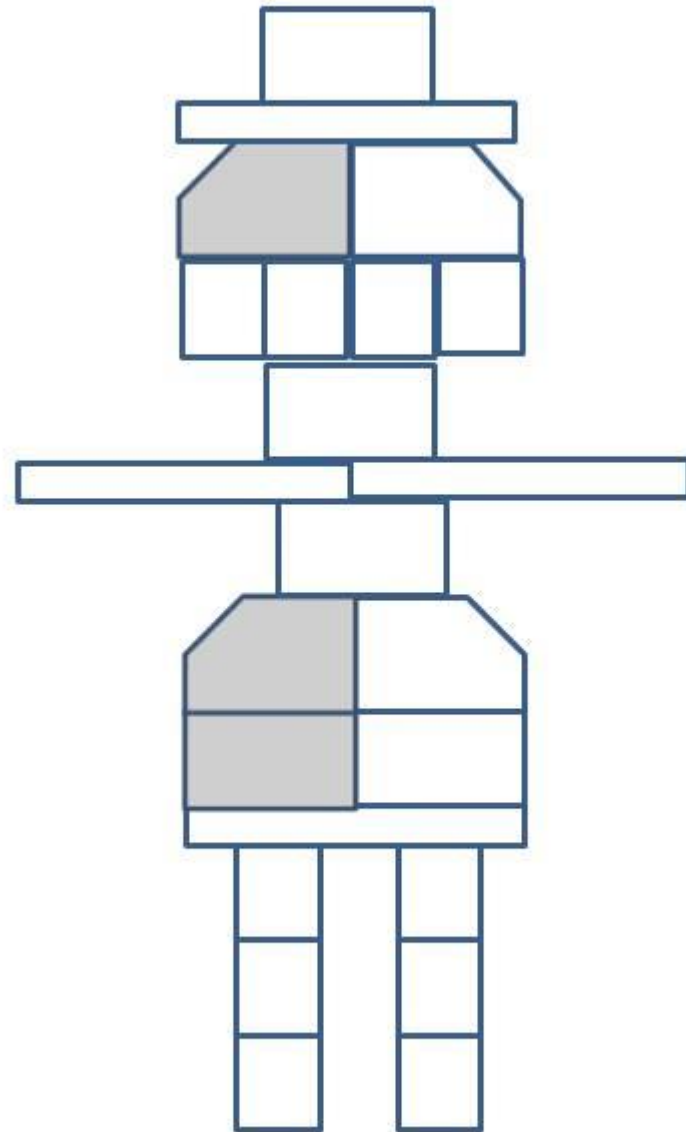


# Дом фермера





# Девочка



# Мальчик

